

Получение сертификата “Квалифицированный”

Получение сертификата ключа проверки электронной подписи для ИП

Список документов

1 Паспорт владельца сертификата

Разворот с фотографией. Оригинал или заверенная копия.

Вместо паспорта можно представить:

- Гражданам РФ: временное удостоверение личности
- Если нет гражданства РФ: иностранный паспорт или вид на жительство в РФ (если нет паспорта)

Если данные в паспорте не продублированы на русском языке, нужен нотариально заверенный перевод.

2 Страховое свидетельство Пенсионного Фонда (СНИЛС)

Оригинал или заверенная копия лицевой стороны.

3 Свидетельство ИНН ИП

Свидетельство о постановке на учёт в налоговый орган физического лица.

Оригинал или заверенная копия.

4 Свидетельство ОГРНИП

Свидетельство о государственной регистрации физического лица в качестве ИП.

Не путайте со свидетельством о внесении записи в ЕГРИП!

5 Заявление на выдачу сертификата

Заполненное заявление выдаст сотрудник сервисного центра после представления остальных документов. Подпишите заявление без исправлений по образцу (см.ниже):

- Субъект персональных данных: подпись ИП.
- От имени ИП: должность, подпись и ФИО руководителя/уполномоченного лица организации, заключившей договор. Чаще всего – сам ИП (в этом случае он расписывается в обеих строках).
- Все подписи и печать синим цветом, не факсимиле. Если у ИП нет печати, допускается её отсутствие на документе.

Только оригинал.

Субъект персональных данных	 (подпись)	Иванов Иван Иванович (расшифровка подписи)
От имени ИП <u>Индивидуальный предприниматель</u> (должность)	 (подпись)	 Иванов И. И. (расшифровка подписи)

ОБРАЗЕЦ

Могут потребоваться доверенности

Оформить доверенности может ИП при наличии печати или нотариус, в порядке передоверия – только нотариус. Оригинал или заверенная копия.

1 Доверенность на право подписи

Потребуется, если заявление на выдачу от имени ИП, договор или акт выполненных работ подпишет не сам ИП, а уполномоченное лицо. Доверенность должна действовать на момент подписания документов. [Скачать шаблон](#)

2 Доверенность на курьера

Потребуется, если получать сертификат придёт уполномоченное лицо, а не ИП или владелец сертификата. При получении курьер должен предъявить свой паспорт.

- Если курьер только получит сертификат, без подписания договора и акта. [Скачать шаблон](#)
- Если курьер подпишет договор и акт выполненных работ от имени ИП. [Скачать шаблон](#)



Как правильно заверить копии

Будьте внимательны! Неправильное заверение копий — частая причина отклонения заявок. Рекомендуем представлять оригиналы документов.

Заверьте копию строго по образцу (см. ниже). Копии с копий и исправления в документах не допускаются. Если документ многостраничный, заверьте каждую страницу или прошейте страницы и поставьте заверительную надпись на сшивке документа. Документы могут заверить:

- руководитель или уполномоченное лицо организации/ИП, с которой заключен договор на выдачу сертификата, при наличии печати
- нотариус
- сервисный центр


Свидетельство ИНН и выписку из ЕГРИП может также заверить ИФНС.

Верно	
ИП Васильков Е.М.	
 Васильков Е.М.	
22.04.2016 г.	

- ← Надпись “Верно”
- ← ИП ФИО
- ← Синяя подпись (не факсимиле), фамилия, инициалы заверяющего
- ← Дата подписания и синяя печать

Как правильно отсканировать документы

Отсканируйте или сфотографируйте оригинал документа или заверенную копию по правилам:

- Цветное изображение 
- Текст легко читается (разрешение 200–400 dpi)
- Страницы входят целиком, каждый документ в отдельном файле
- Формат файла jpg, png, gif, pdf, tif
- Размер до 10 Mb